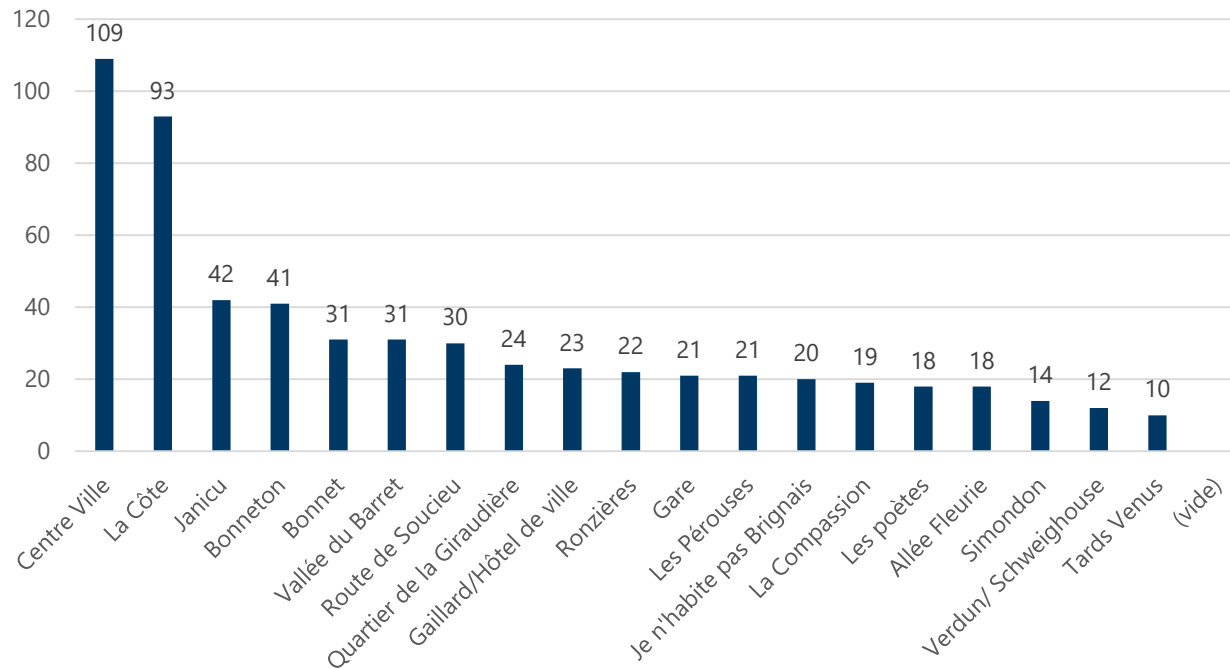




# Résultats du sondage



# Nombre total de répondants par quartiers




## A retenir:

**600** réponses

- **Le quartier le plus représenté: Le Centre Ville avec 109 répondants**
- **Le quartier le moins représenté : les Tards Venus avec 10 répondants**



# Pour ou contre une extinction ?



## A retenir:

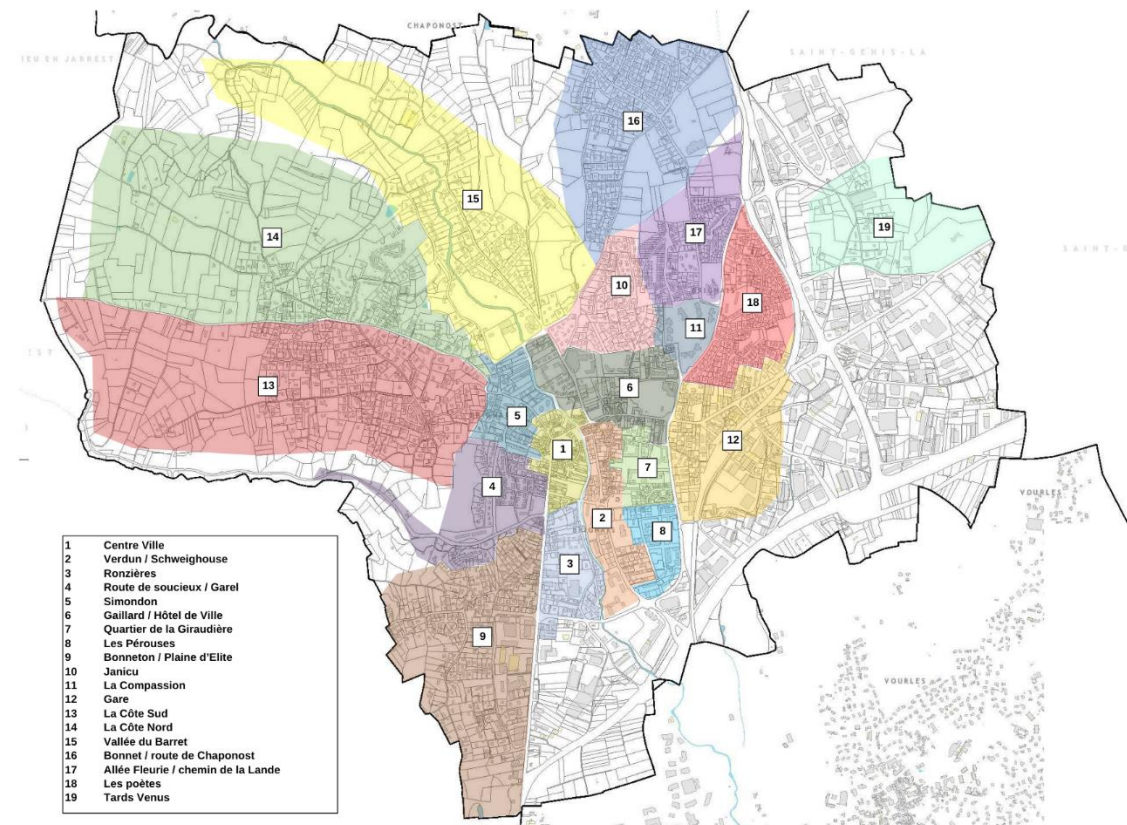
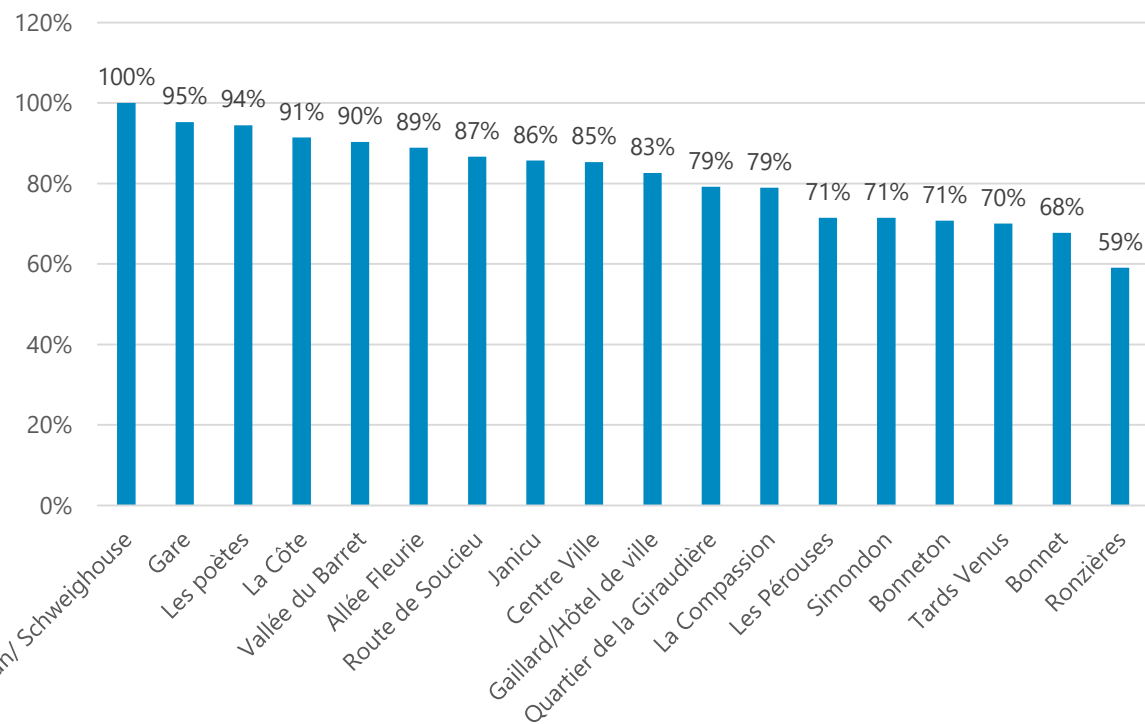
- ✓ • **83%** des répondants se disent prêt à expérimenter une extinction de l'éclairage public sur 6 mois
- ✗ • **14%** des répondants se disent contre.

# Réponse d'extinction **positive** en fonction du quartier du répondant

481 votes oui



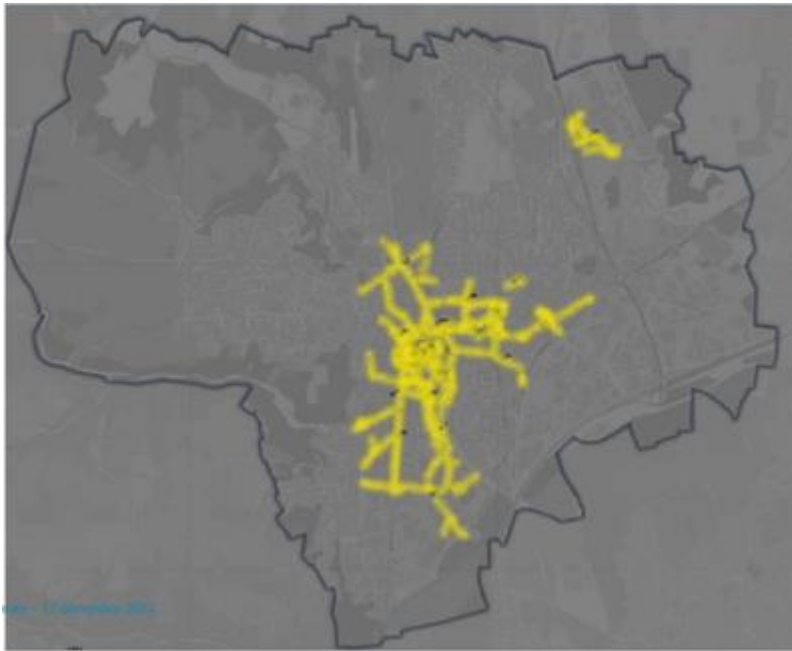
Pourcentage de réponse oui à la question 2 par quartier



# Hypothèses d'extinction

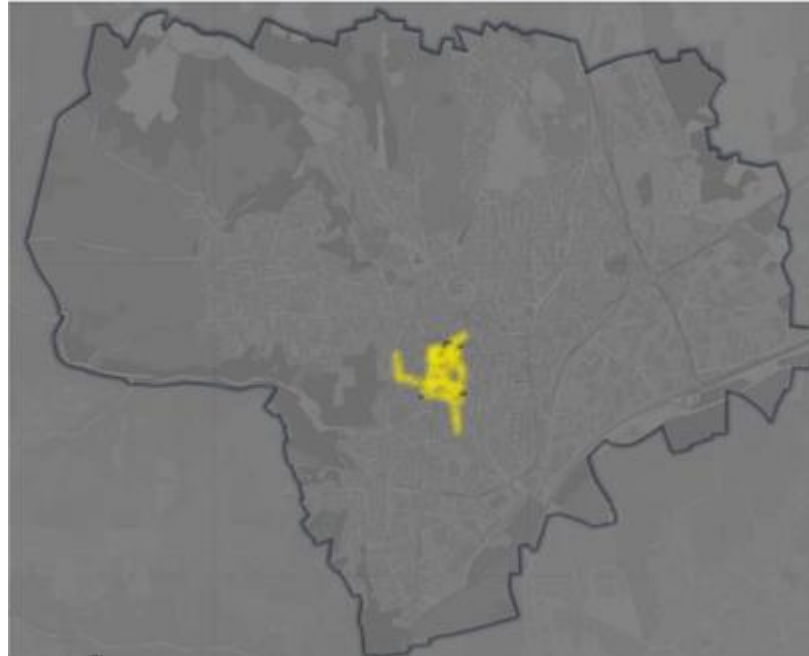
**POUR RAPPEL :**

Hypothèse 1



Zones de vidéo protection restent allumées

Hypothèse 2



Centre ville reste allumé

Hypothèse 3

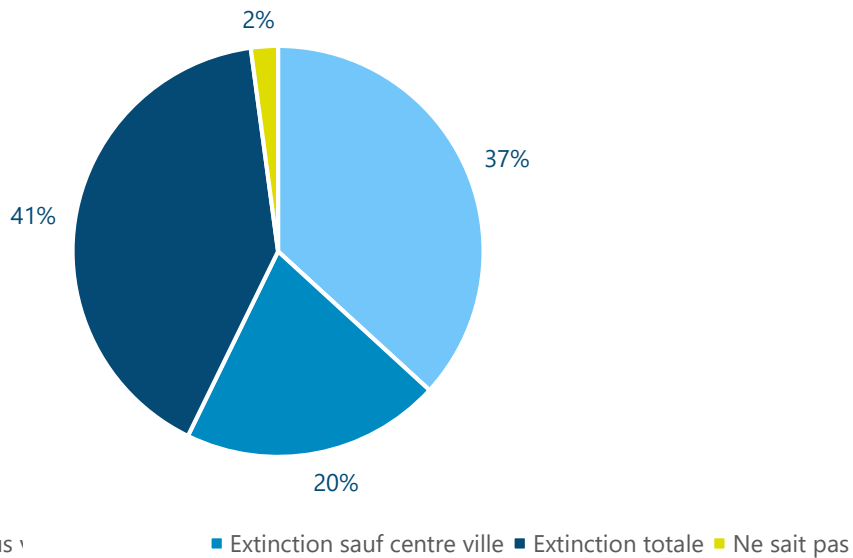


Extinction totale

# Hypothèses d'extinction

## 3. Quelle hypothèse privilégiez-vous ?

Hypothèse d'extinction en pourcentage



## A retenir :

- **41%** favorable à une extinction totale = **191 votes/520 votes**
- **37%** favorable à une extinction totale sauf dans les zones sous vidéo protection = **171 votes /520 votes**
- **20%** favorable à une extinction totale sauf dans le centre ville = **96 votes/520 votes**

# Horaires d'extinction

## 4. Quels horaires d'extinction vous paraissent pertinents ?

### A retenir :

✓ **37%** des répondants sont favorable a une extinction entre **00h et 5h** = 183 votes/520 votes

### La case Autre :

➤ « Plutôt entre 00h et 5h, heure à laquelle il y a de toute façon très peu de monde dehors. 23h paraît trop tôt si on pense aux gens qui rentrent tard (après une sortie, une réunion tardive), toujours pour des raisons de sécurité »

➤ « A 00h sans rallumer »

➤ « 22h 7h »

➤ « Entre 1h et 5h » **x5**

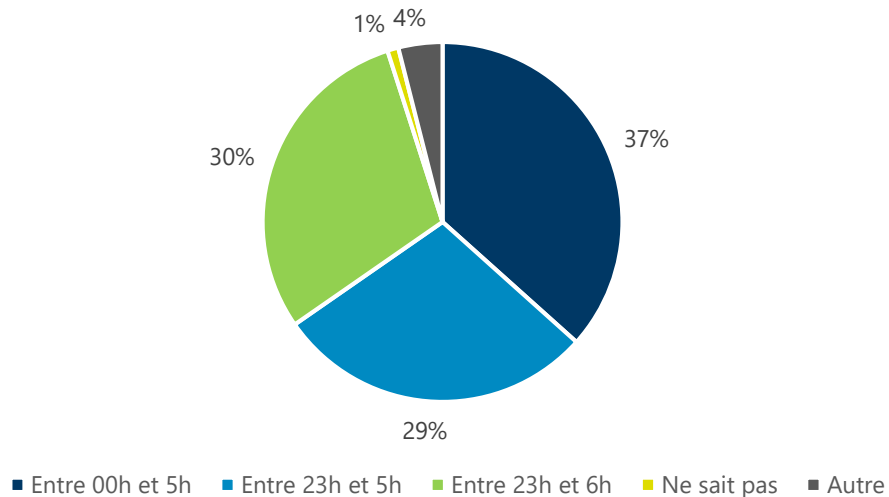
➤ « 1h-6h » **x3**

➤ « Aucun éclairage »

➤ « 00h et 6h »

➤ « différencier été et hiver : 23-6 l'hiver et 0-5 l'été » **x2**

Horaires d'extinction préférés des répondants  
(en %)





# Focus sur le centre ville

85% de votes  
oui pour  
l'extinction

Pour rappel centre ville = **109** répondants

Hypothèse  
privilégiée :  
Extinction totale


Directement touché par **2** hypothèses  
d'extinction sur 3

Horaire  
privilégié:  
entre 23h et 6h





# Si vous ne voulez pas d'extinction, pourquoi ?

**80** réponses négatives = 14 % des répondants 



# Si vous ne voulez pas d'extinction, pourquoi ?

---

## 3 thématiques récurrentes



### Sécurité routière

*« C'est moins sécurisant d'être dans le noir total, aussi bien en tant que piéton qu'automobiliste.»  
« Il faut garder les passages piétons éclairé sinon c'est très dangereux »*



### Sentiment d'insécurité

*« En tant que femme, ce sera compliqué de rentrer seule le soir après des spectacles par exemple, mon sentiment d'insécurité ne fera qu'augmenter»*



### Vol, dégradation

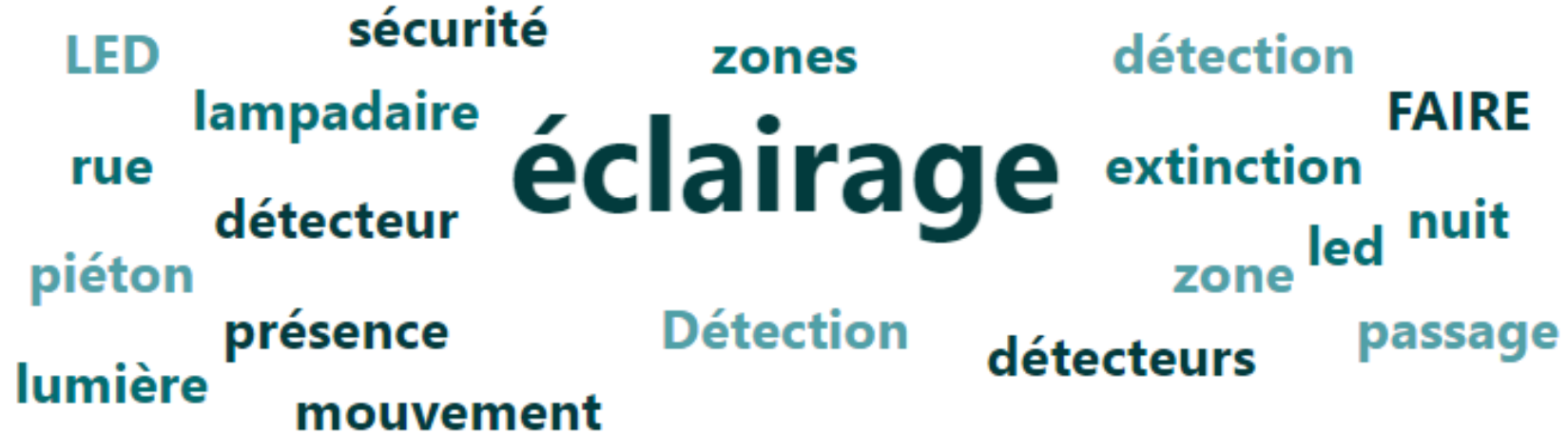
*« Être dans le noir c'est dangereux, les cambriolages vont augmenter »*

*« Éteindre la totalité est trop dangereux pour les piétons et peut engendrer des dégradations »*

# Remarques et idées



214 répondants 



# Proposition d'extinction



- **Extinction totale**
  - Avis général prononcée sur ce schéma
  - Conforté par les résultats des répondants habitant le centre-ville
  - Chiffre pertinent : 61% des répondants souhaitent une extinction totale y compris dans les zones de vidéoprotection
  
- **Plage horaire**
  - 00h-5h est le schéma le plus plébiscité
  - Une réflexion sera portée après l'expérimentation sur le changement hiver/été
  
- **Réflexion à engager sur la protection des piétons pour leur circulation sur les ronds-points et passages piétons.** (Ex: rond-point SPA)
  - Focus sur la sécurité et la visibilité des piétons



**CONTACT**



[plateforme@mairie-brignais.fr](mailto:plateforme@mairie-brignais.fr)

La plateforme  
24 rue des jardins  
69530 Brignais

[www.brignais.com](http://www.brignais.com)